



**ПРОГРАММНОЕ ОБЕСПЕЧЕНИЕ**  
для автоматизации работы специалистов администраций муниципальных образований,  
сельских советов по ведению похозяйственных книг статистического учета земель,  
недвижимости, скота и техники

## **«ПУЛЬС. Муниципальное управление»**

свидетельство об официальной регистрации программы ЭВМ  
№ 2019610250 от 09.01.19.

# **ИНСТРУКЦИЯ ПО УСТАНОВКЕ**

# 1. СИСТЕМНЫЕ ТРЕБОВАНИЯ

Операционная система Windows XP/7/8/8.1/10.11/Server.

Минимальные требования:

Процессор 1.5 ГГц, оперативная память 1 Гб, не менее 120 Мб свободного места на жестком диске, сетевой адаптер 100 Мб для работы по локальной сети.

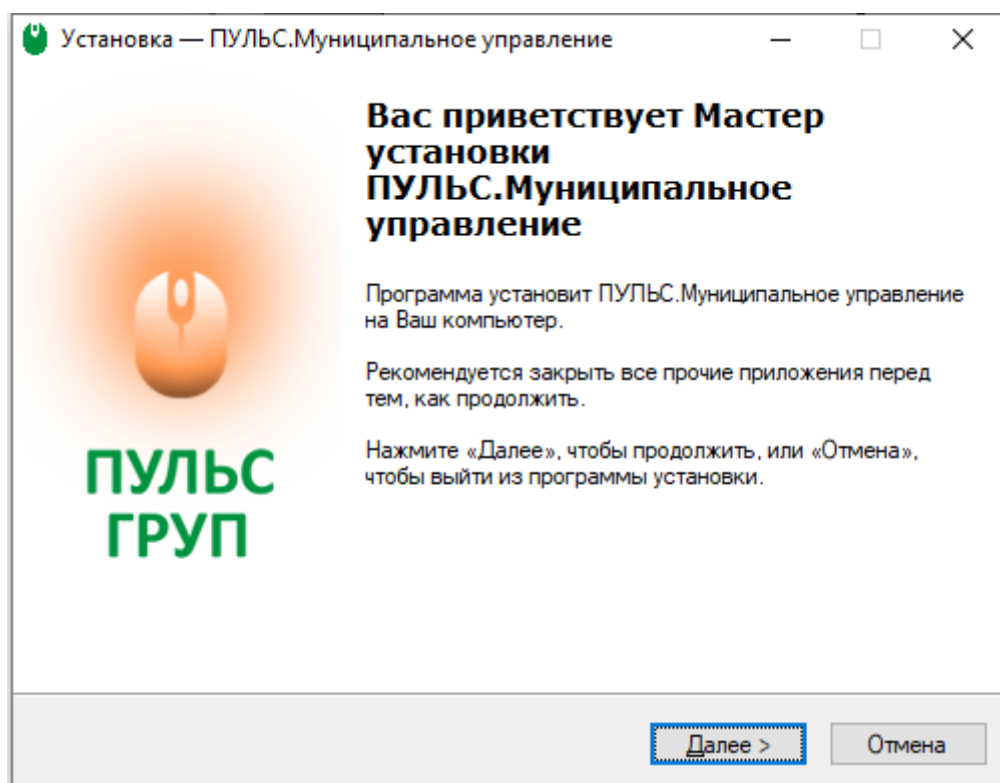
Рекомендуемые требования:

Процессор 2.5 ГГц, оперативная память 4 Гб, 120 Мб свободного места на жестком диске, сетевой адаптер 100 Мб для работы по локальной сети.

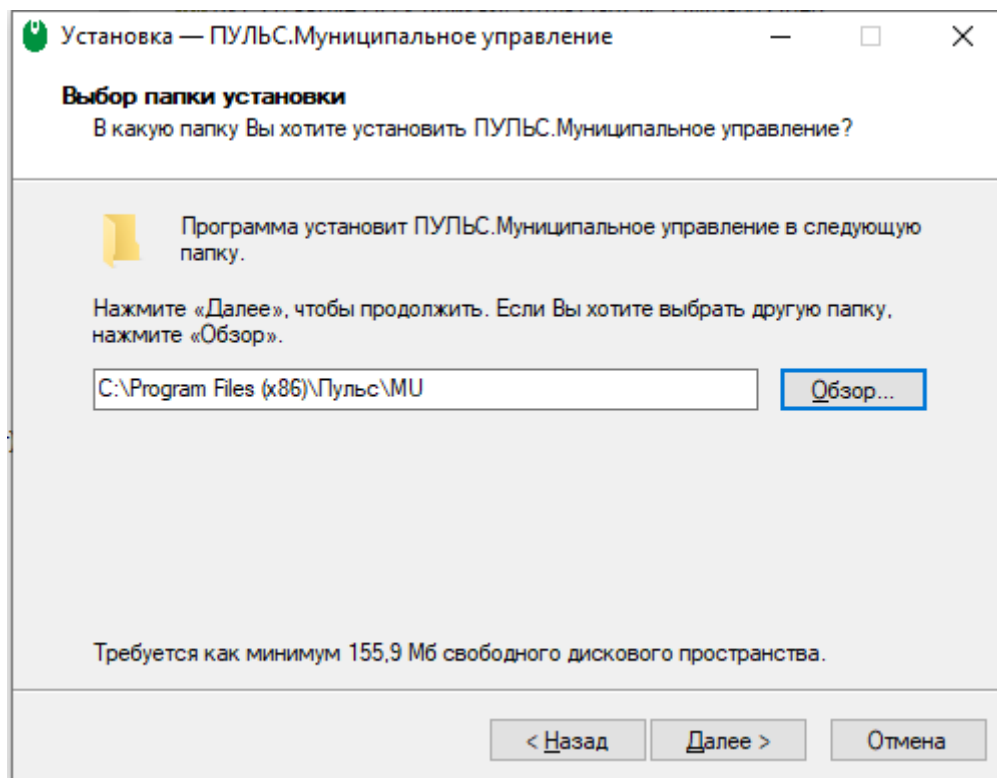
Следует отметить, что требования к объёму свободного места на жестком диске могут увеличиваться по мере роста количества хранимой в базе данных информации.

## 2. ПОРЯДОК УСТАНОВКИ

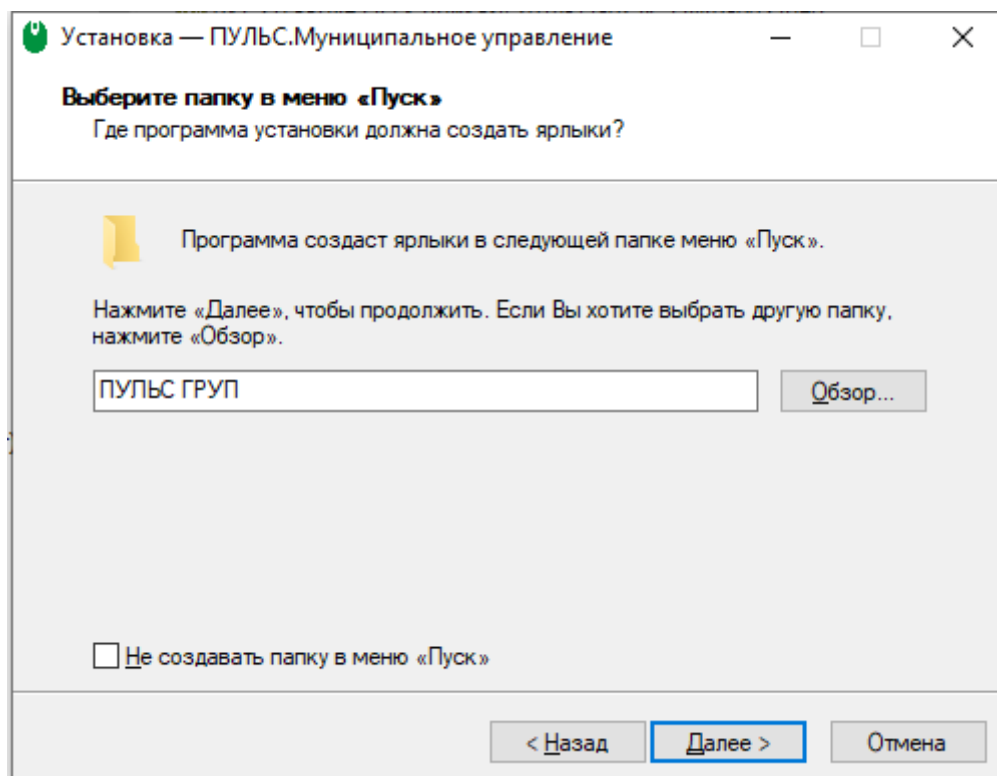
2.1. Запустите файл установки setup\_MU.exe:



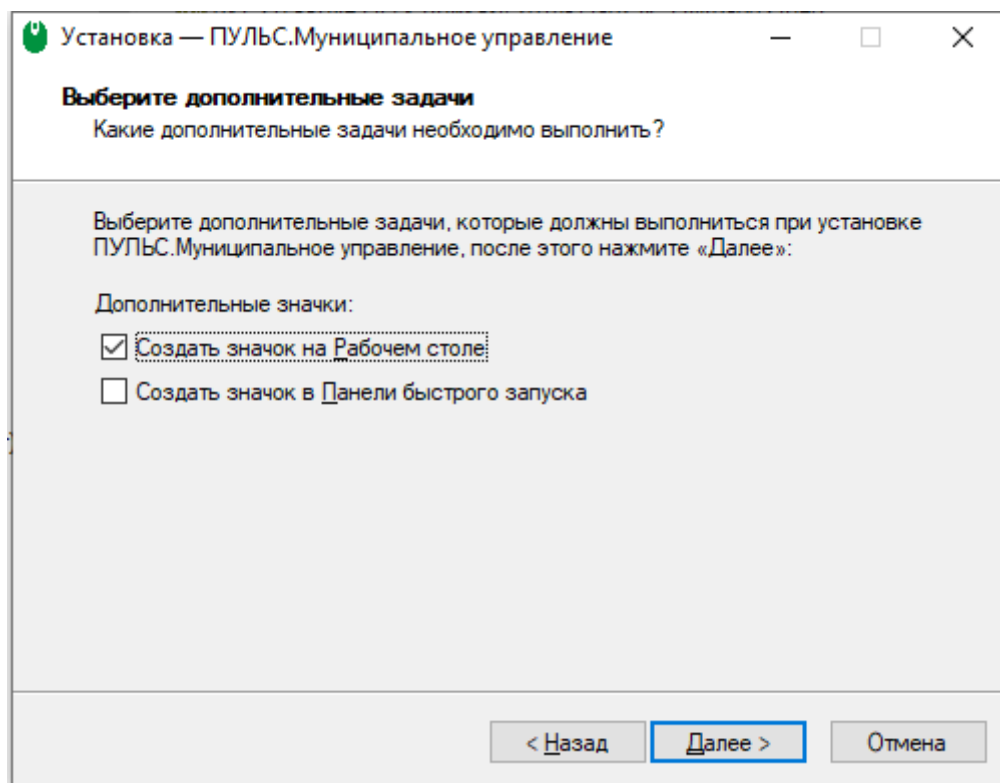
2.2. В следующем окне выберите папку для установки и нажмите «Далее»:



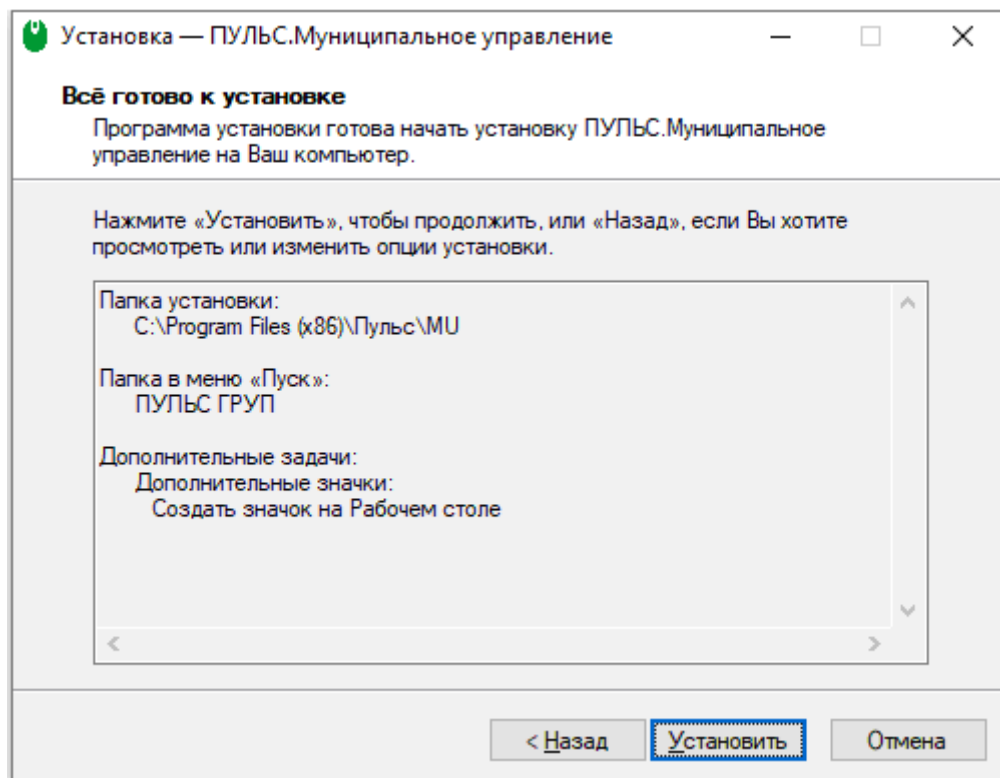
2.3. В следующем окне выберите название папки в меню «Пуск» и нажмите «Далее»:



2.4. В следующем окне выберите, где создать дополнительные ярлыки и нажмите «Далее»:



2.5. В следующем окне проверьте правильность выбранных данных и нажмите «Установить»:



2.6. По окончании установки нажмите «Завершить»:

